

Bezirkswahl 2023

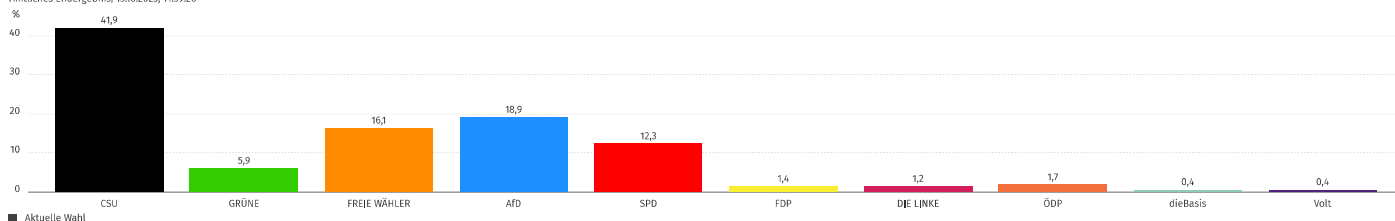
8. Oktober 2023, 407 - 407 Kronach, Lichtenfels
 Amtliches Endergebnis, 13.10.2023, 11:39:26



Wahlbeteiligung: **72,8 %**

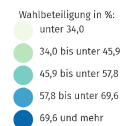
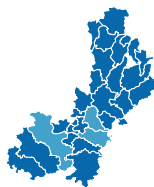
Gesamtstimmenanteil

Bezirkswahl 2023, 407 - 407 Kronach, Lichtenfels
 Amtliches Endergebnis, 13.10.2023, 11:39:26



Wahlbeteiligung in den Gemeinden

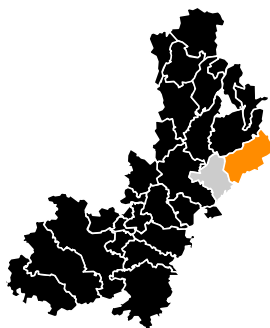
Bezirkswahl 2023, 407 - 407 Kronach, Lichtenfels
 Amtliches Endergebnis



© elect iT GmbH

Führende*r Erststimmenbewerber*in in den Gemeinden

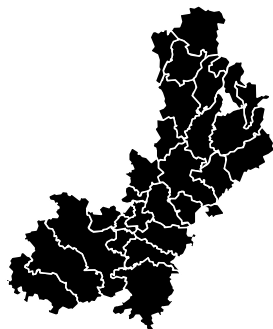
Bezirkswahl 2023, 407 - 407 Kronach, Lichtenfels
 Amtliches Endergebnis



© elect iT GmbH

Höchster Anteil Gesamtstimmen in den Gemeinden

Bezirkswahl 2023, 407 - 407 Kronach, Lichtenfels
 Amtliches Endergebnis



- Christlich-Soziale Union in Bayern e.V.
- Alternative für Deutschland
- Sozialdemokratische Partei Deutschlands

© elect iT GmbH

Stimmen tabellarisch

Bezirkswahl 2023, 407 - 407 Kronach, Lichtenfels
 Amtliches Endergebnis, 13.10.2023, 11:39:26



Partei	Stimmkreisbewerber*in	Erststimmen		Zweitstimmen		Gesamtstimmen	
		Anzahl	Anteil	Anzahl	Anteil	Anzahl	Anteil
CSU	Meißner Christian	31.210	41,1 %	32.034	42,6 %	63.244	41,9 %
GRÜNE	Söllner Mathias	4.352	5,7 %	4.490	6,0 %	8.842	5,9 %
FREIE WÄHLER	Wicklein Stefan	13.221	17,4 %	11.097	14,8 %	24.318	16,1 %
AfD	Görtler Sebastian	14.231	18,8 %	14.298	19,0 %	28.529	18,9 %
SPD	Hügerich Andreas	9.704	12,8 %	8.853	11,8 %	18.557	12,3 %
FDP	Maani Salah	784	1,0 %	1.260	1,7 %	2.044	1,4 %
DIE LINKE	Knoblach Detlef	951	1,3 %	888	1,2 %	1.839	1,2 %
ÖDP	Müller Thomas	1.434	1,9 %	1.171	1,6 %	2.605	1,7 %
dieBasis		-	-	533	0,7 %	533	0,4 %
Volt		-	-	554	0,7 %	554	0,4 %
Wahlberechtigte		105.096	-	105.096	-	105.096	-
Wähler		76.523	-	76.523	-	76.523	-
Ungültige Stimmen		633	0,8 %	1.341	1,8 %	1.974	1,3 %
Gültige Stimmen		75.887	99,2 %	75.178	98,2 %	151.065	98,7 %

Stimmbezirke insgesamt	279
Wahlberechtigte insgesamt	105.096
Wahlberechtigte ohne Wahlschein insgesamt	63.956
Wahlberechtigte mit Wahlschein insgesamt	41.125
Wähler insgesamt	76.523
Wähler laut Wählerverzeichnis	37.495
Wähler mit Wahlschein	39.028
Wahlbeteiligung unter Berücksichtigung der Briefwähler	72,8 %

Bewerberstimmen

CSU

Nr. ◇	Name Vorname ◇	Erststimmen ◇	Zweitstimmen ◇	Gesamtstimmen ◇
	Liste		193	
1	Schramm Henry		14.479	14.479
2	Meißner Christian	31.210	0	31.210
3	Habla Sabine		734	734
4	Dr. Specht Stefan		625	625
5	Kalb Johann		496	496
6	Wunder Marie-Therese		11.220	11.220
7	Dr. Fichtner Harald		269	269
8	Lehnard Maria-Luise		79	79
9	Link Marion		701	701
10	Kammerscheid Barbara		696	696
11	Söder Thomas		1.045	1.045
12	Dr. Schürr Ulrich		66	66
13	Rudel Anne		448	448
14	Straubel Sebastian		667	667
15	Berek Peter		21	21
16	Dr. Bär Oliver		295	295

GRÜNE

Nr. ◇	Name Vorname ◇	Erststimmen ◇	Zweitstimmen ◇	Gesamtstimmen ◇
	Liste		12	
1	Keis-Lechner Dagmar		2.096	2.096
2	Eisenberger Sarah		276	276
3	Bauer Susanne		194	194
4	Schmidt Claudia		152	152
5	Pütz-Nobis Inge		246	246
6	Grader Wolfgang		260	260
7	Ritz Karin		40	40
8	Söllner Mathias	4.352	0	4.352
9	Pietrafesa Elena		682	682
10	Klüglein Kevin		137	137
11	Reimann Michaela		50	50
12	Ochs Thomas		106	106
13	Kukla Wilfried		9	9
14	Mohr Johannes		112	112
15	Förster Matthias		25	25
16	von Heßberg Andreas		93	93

FREIE WÄHLER

Nr. ◇	Name Vorname ◇	Erststimmen ◇	Zweitstimmen ◇	Gesamtstimmen ◇
	Liste		52	

Nr. ◇	Name Vorname ◇	Erststimmen ◇	Zweitstimmen ◇	Gesamtstimmen ◇
1	Hümmer Manfred		1.893	1.893
2	Söllner Klaus Peter		2.026	2.026
3	Wiedemann Florian		105	105
4	Möbus Rainer		273	273
5	Stumpf Frank		516	516
6	Wagner Thilo		79	79
7	Wicklein Stefan	13.221	0	13.221
8	Thomann Josef		81	81
9	Will Theresa		349	349
10	Zimmermann Hanngörg		67	67
11	Hofmann Frank		117	117
12	Zapf Michael		4.648	4.648
13	Scheer Margot		79	79
14	Göckel Oliver		278	278
15	Lechner Tanja		487	487
16	Pichl Sybille		47	47

AFD

Nr. ◇	Name Vorname ◇	Erststimmen ◇	Zweitstimmen ◇	Gesamtstimmen ◇
	Liste		55	
1	Schulze Mario		3.971	3.971
2	Görtler Sebastian	14.231	0	14.231
3	Scharf Detlef		400	400
4	Dr. Hammrich Oliver		1.666	1.666
5	Alexander Delbert		1.602	1.602
6	Engel Christian		301	301
7	Grams Thomas		4.297	4.297
8	Köhler Florian		2.006	2.006

SPD

Nr. ◇	Name Vorname ◇	Erststimmen ◇	Zweitstimmen ◇	Gesamtstimmen ◇
	Liste		32	
1	Döhla Eva		1.759	1.759
2	Merzbacher Jonas		236	236
3	Kraus Gerlinde		577	577
4	Hügerich Andreas	9.704	0	9.704
5	Lehmann Ingo		853	853
6	Dr. Zippel Andreas		148	148
7	Joneitis Carsten		54	54
8	Ehrlicher Tobias		221	221
9	Dr. Kuhn Beate		183	183
10	Adelt Klaus		176	176
11	Sander Katharina-Luise		169	169

Nr. ⚡	Name Vorname ⚡	Erststimmen ⚡	Zweitstimmen ⚡	Gesamtstimmen ⚡
12	Ehrhardt Timo		3.934	3.934
13	Eichhorn Ingeborg		427	427
14	Hanika Patricia		20	20
15	Drummer Bettina		8	8
16	Ernstberger Petra		56	56

FDP

Nr. ⚡	Name Vorname ⚡	Erststimmen ⚡	Zweitstimmen ⚡	Gesamtstimmen ⚡
	Liste		2	
1	Nagel Thomas		475	475
2	Weber Christian		32	32
3	Bachmann Sven		122	122
4	Stamos Robin		21	21
5	Dr. Zimmermann Michael		175	175
6	Senf Peter		39	39
7	Maani Salah	784	0	784
8	Dr. Krackhardt Ulrich		38	38
9	Winkel Dominik		17	17
10	Kunsmann Justus		35	35
11	Dr. Huttner Stephan		53	53
12	Dremel Alexander		16	16
13	Schüler Christine		26	26
14	Nehmzow Irmgard		141	141
15	Drechsler Margit		37	37
16	Cooper David		31	31

DIE LINKE

Nr. ⚡	Name Vorname ⚡	Erststimmen ⚡	Zweitstimmen ⚡	Gesamtstimmen ⚡
	Liste		5	
1	Tetzner Max		143	143
2	Brucksch Julia-Kristin		72	72
3	Drakew Yelena		61	61
4	Kettner Stephan		89	89
5	Fütterer Darja		47	47
6	Pausch Felix		92	92
7	Rahm Silvia		62	62
8	Herrmann Thomas		13	13
9	Tavşancioğlu Hilal		89	89
10	Greim Oswald		12	12
11	Schernstein Alexandra		30	30
12	Müller Herbert		32	32
13	Höpfner Joseph		5	5
14	Metz Jannick		29	29

Nr. ⚡	Name Vorname ⚡	Erststimmen ⚡	Zweitstimmen ⚡	Gesamtstimmen ⚡
15	Köhler Tim Sebastian		107	107
16	Knoblach Detlef	951	0	951

ÖDP

Nr. ⚡	Name Vorname ⚡	Erststimmen ⚡	Zweitstimmen ⚡	Gesamtstimmen ⚡
	Liste		1	
1	Wohnig Erich		381	381
2	Schön Nadine		212	212
3	Müller Thomas	1.434	0	1.434
4	Murmann-Patzek Dagmar		155	155
5	Büchner Lucas		99	99
6	Wohnig Simone		25	25
7	Sieling Tobias		52	52
8	Sandmann Sarah		49	49
9	Büchner Thomas		32	32
10	Kern Kristina		19	19
11	Müller Roland		6	6
12	Laschitz Cindy		20	20
13	Görtlich Thomas		14	14
14	Zirkel Carol		14	14
15	Mourick Bastiaan		22	22
16	Schulze Elisabeth		70	70

dieBasis

Nr. ⚡	Name Vorname ⚡	Erststimmen ⚡	Zweitstimmen ⚡	Gesamtstimmen ⚡
	Liste		6	
1	Deschan Kathi		205	205
2	Wiedel Andrea		218	218
3	Hübner Heike		64	64
4	Vornberger Erich		40	40

Volt

Nr. ⚡	Name Vorname ⚡	Erststimmen ⚡	Zweitstimmen ⚡	Gesamtstimmen ⚡
	Liste		1	
1	Hüttner Melanie		159	159
2	Dr. Brünker Hans-Günter		52	52
3	Wicklein Marcel		321	321
4	Hüttner Markus		21	21

elect iT GmbH elect

© elect iT GmbH